

Sette deg på venteliste Veiledning for medlemmer

og de som har en Havneweb-bruker hos Arås båtforening

Alle medlemmer som ønsker vinteropplagsplass på land eller vinterplass på vann, eller som ønsker å bytte båt plass-størrelse, må sette seg opp på riktig venteliste via Havneweb.

Sesongen for vinteropplag på land er i tidsrommet fra og med 15. september til og med 15. mai.

Sesongen for vinterplass på vann er beregnet i tidsrommet 1. oktober til og med 1. april.

Medlemmene i Arås båtforening har fortrinnsrett til både vinteropplagsplass på land og vinterplass på vann fremfor ikke-medlemmer.

Vinteropplagsplass på land eller vinterplass på vann er inkludert i den årlige leien du som medlem betalier for båt plassen din. Det er også slik at medlemmene disponerer sine båtplasser hele året, men det er ikke alle båtplasser som egner seg som vinterplass. Derfor må medlemmer som ønsker om å la båten ligge på vannet i tiden fra 1. oktober – 1. april sette seg på venteliste for vinterplass på vann slik at de kan få anvist en tryggest mulig båt plass.

De som står på venteliste for vinterplass på vann eller vinteropplagsplass på land blir slettet fra ventelisten når de får tildelt plass. Det betyr at du må søke om vinterplass på vann eller vinteropplagsplass på land for hvert år.

Hvordan sette deg på venteliste?

Arås båtforening bruker programmet Havneweb for administrasjon av båthavnen. Alle som ønsker å sette seg på en venteliste hos oss, må gjøre det elektronisk via Havneweb.

Nedenfor finner du en veiledning som forklarer deg prosedyren for å sette deg på venteliste:

- Alle medlemmer og de som har blitt godkjente som brukere i Havneweb, har fått tilsendt en innlogging til Havneweb.
- Logg deg inn på Havneweb.no. Klikk her: <https://info.havneweb.no>
- Velg «Login»

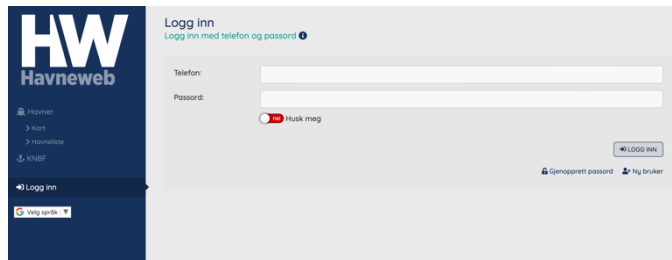


Sette deg på venteliste

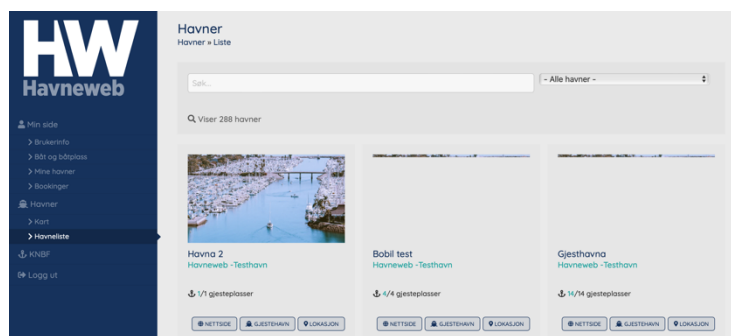
Veiledning for medlemmer

og de som har en Havneweb-bruker hos Arås båtforening

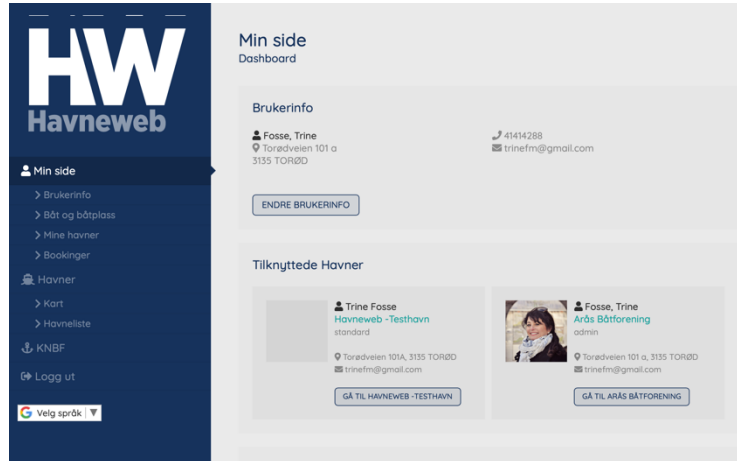
- Følgende «Logg inn» side dukker opp
- Fyll inn ditt telefon-nummer (ikke e-post) og passord
- Klikk «Logg inn»



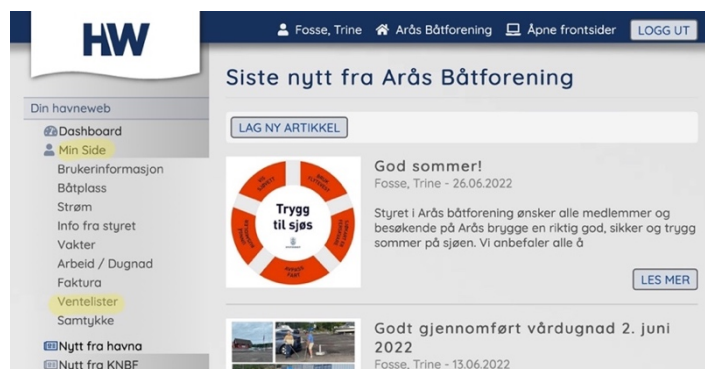
- Siden «Havner/Havner-Liste» – dukker opp



- Klikk på «Min side» i kolonnen til venstre
- Siden «Min side/Dashbord» skal dukke opp
- Velg «Gå til Arås båtforening» under overskriften «Tilknyttede Havner»



- Du er nå inne på sidene til Arås båtforening
- Klikk på «Min Side» i kolonnen til venstre
- Da dukker det opp en undermeny
- Velg «Ventelister» fra undermenyen til «Min Side»

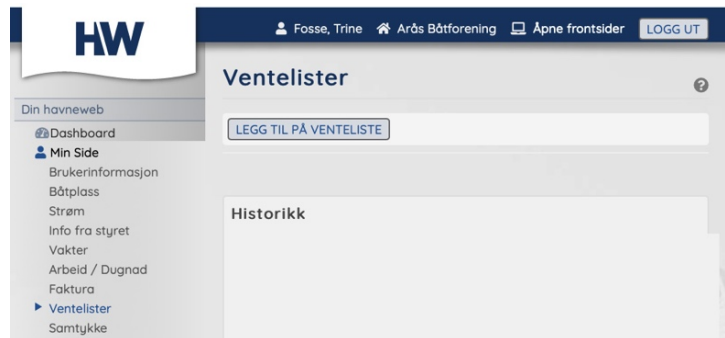


Sette deg på venteliste

Veiledning for medlemmer

og de som har en Havneweb-bruker hos Arås båtforening

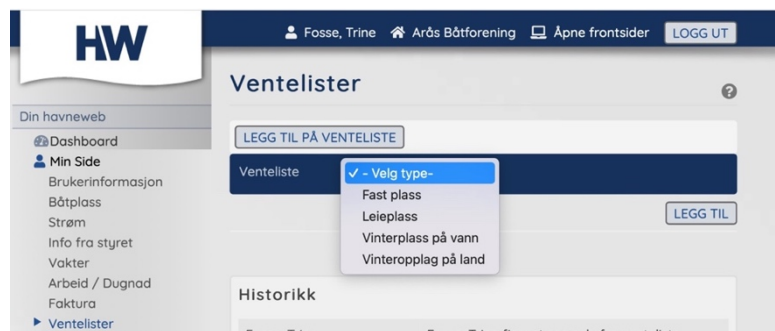
- Da dukker siden «Ventelister» opp
- Klikk «Legg til på venteliste»



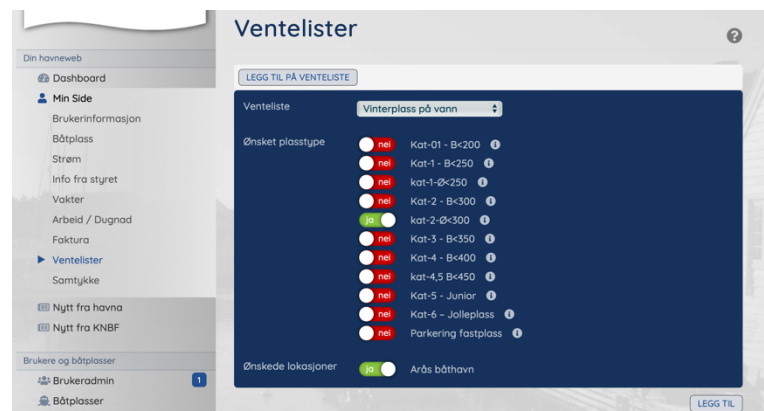
- Da dukker følgende bilde opp
- Klikk på pilen ved siden av teksten «Velg type»



- Da kommer det en nedtrekksliste opp
- Klikk på det valget du ønsker



- Velg ønsket plasstype/plasstyper (kategori), ved å klikke på den røde knappen «nei» slik at den blir en grønn «ja» ved den plasstypen du ønsker.
- Velg ønsket lokasjon «Arås båthavn»
- Klikk «Legg til»



Sette deg på venteliste Veiledning for medlemmer

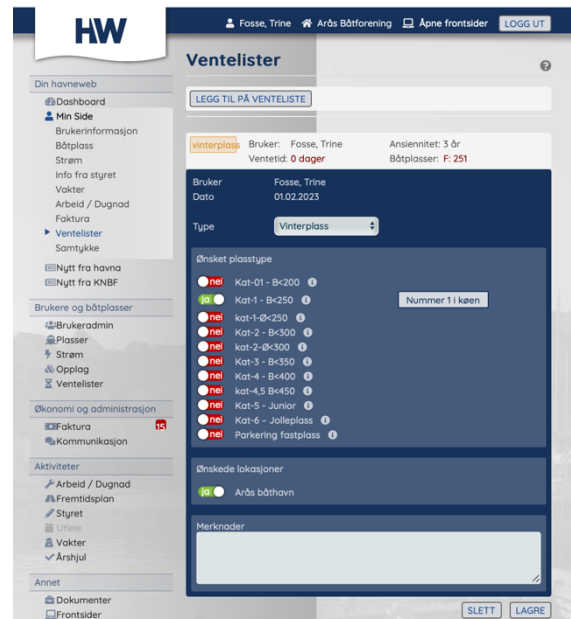
og de som har en Havneweb-bruker hos Arås båtforening

- Følgende bilde kommer opp.

Her ser du informasjonen du har registrert og hvilket nummer på ventelisten du er.

Foreta nødvendige endringer dersom du har noen, skriv gjerne ytterligere relevant informasjon under «merknader».

- Klikk «Lagre»
- Du er nå lagt til på ventelisten/ventelistene



Hva skjer videre?

- Hvis du senere ønsker å sjekke hvilket nummer i køen du er i forhold til de ventelistene du står på, eller du ønsker å gjøre endringer i informasjonen du har lagt inn, så logger du deg inn på Arås båtforening i Havneweb, velger «Min Side» og deretter «Ventelister».
- Du kan redigere informasjonen du har lagt inn ved å klikke på den ventelisten du ønsker å redigere. Når du gjør det dukker informasjonen du har lagt inn opp og du kan endre den eller legge til informasjon i medlingsfeltet. Husk å klikke «Lagre» når du er ferdig med å redigere informasjonen du har lagt inn



Styret tildeler vinteropplagsplasser på land innen 14. september og vinterplasser på vann blir tildelt innen 30. september. Båtplasser tildeles fortløpende når det blir en plass ledig.

Alle som blir tildelt båtplass, vinteropplagsplass på land og/eller vinterplass på vann får et skriftlig tilbud tilsendt både på sms og på e-post. Retningslinjer og betingelser for henholdsvis leierett til båtplass (medlemsskap), vinteropplagsplass på land eller vinterplass på vann ligger som et dokumentvedlegg til e-posten som blir sendt ut. Når du takker ja til et tilbud, bekrefter du samtidig at du godtar våre retningslinjer og betingelser. Tildelt plass kan ikke benyttes av ikke-medlemmer før faktura på leie og administrasjonsgebyr er innbetalt.

Du blir automatisk slettet fra ventelisten når du har takket ja til et tilbud. Det betyr at du må søke om vinterplass på vann eller vinteropplagsplass på land for hvert år.