

Veiledning for Havneweb-brukere

Hvordan bruke Havneweb?

Denne veiledningen er for deg som er godkjent Havneweb-bruker i Arås båthavn.

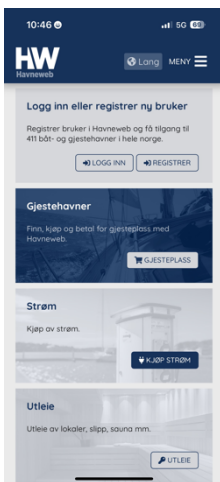
Her kan du lære hvordan du kan logge inn og bruke Havneweb.

Du har tilgang til Havneweb både via PC/Mac og mobil.

Nedenfor finner du veiledninger på begge alternativer.

Hvordan logge deg inn i Havneweb via mobil?

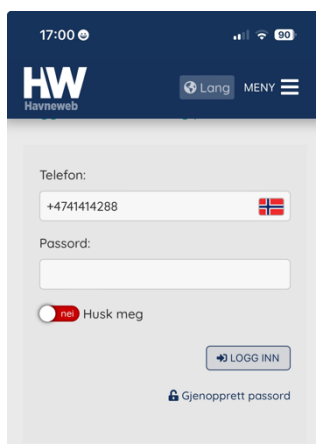
På telefon, finn Havneweb-appen, og klikk på den.



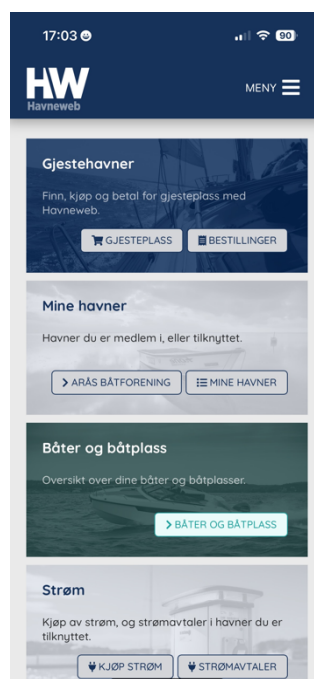
Følgende side dukker opp.

Her har du tilgang til å logge inn eller registrere ny bruker, Du har tilgang til å booke gjesteplass i en annen havn, eller din egen havn. Du har tilgang til å kjøpe strøm, og du har tilgang til å booke tilgjengelige utleieprodukter i alle havner.

Klikk «Logg inn»



Skriv inn ditt mobilnummer og passord og klikk «Logg inn».

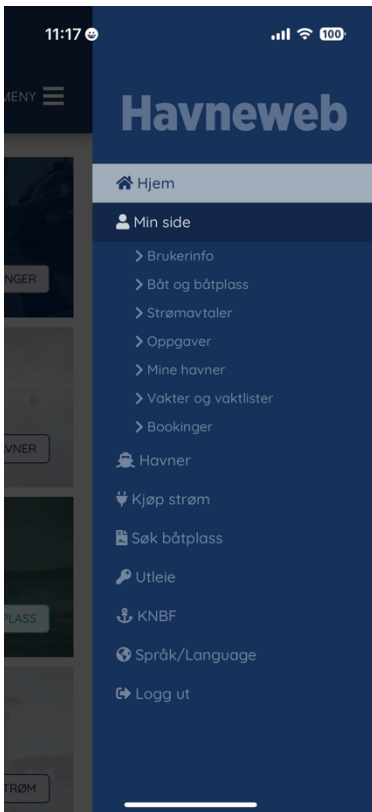


Klikk på knappen «Arås båtforening» under «Mine havner».

Klikk deretter de tre loddrette strekene øverst i høyre hjørne (MENY) slik at menyen åpner seg.

Veiledning for Havneweb-brukere

Hvordan bruke Havneweb?



Under menyvalget «Min side» har du tilgang til mye:

- **Brukerinfo.**
Her kan du redigere din brukerinformasjon, som adresse, tlf., e-post mm.
- **Båt og båt plass.**
Her kan du redigere informasjon om din båt, slette båt og/eller legge inn ny båt, sette din båt plass til fremleie og sette opp din båt plass for deling.
- **Strømvtaler.**
Her får du tilgang til dine strømvtaler og du kan registrere inn din strømvalesning.
- **Mine havner.**
Her får du tilgang til alle havner som du er registrert i, og kan sjekke hvilke ventelister du står på og hvilken plass du har i køen, du kan finne info. fra styret, du kan få se dine fakturaer, kommende dugnader, vakter, få tilgang til dokumenter som styret har lagt tilgjengelig for brukere og du kan booke varer som båtforeningen har til utleie (som kajakk mm)
- **Oppgaver.**
Her kan du få oversikt over hvilke oppgaver du er tildelt i dine havner.
- **Vakter og vaktlister.**
Her får du oversikt over hvilke vakter du er satt opp på og du får tilgang til vaktlistene i dine havner.
- **Bookinger.**
Her får du oversikt over dine bookinger (f.eks. gjesteplasser du har booket i andre båthavner).

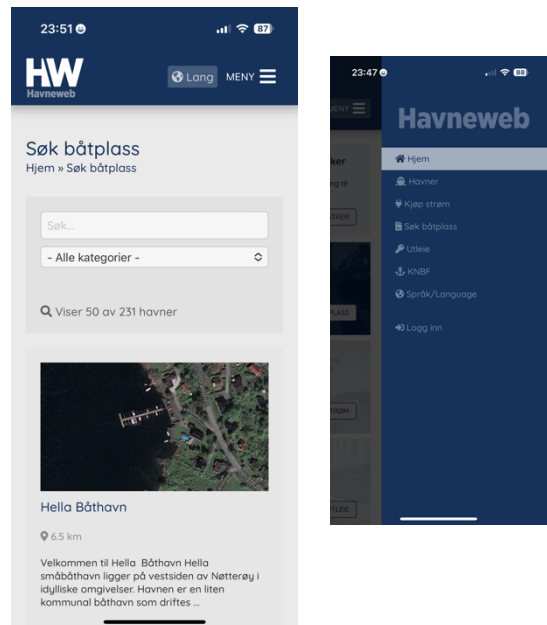
Klikk på det du ønsker og utfør/velg det du skal gjøre (f.eks. sette din båt plass ledig for fremleie, se når du har vakt, registrere din strømvalesning, legge inn en ny båt, endre din adresse, ditt telefon-nr. eller din e-post e.l.

Veiledning for Havneweb-brukere

Hvordan bruke Havneweb?

For å søke om båt plass eller andre plasser, klikk de tre vannrette strekene øverst til høyre for å åpne menyen og velg meny punkt «Søke båt plass».

Skriv «Arås båtforening» i øverste rubrikk og velg hva slags plass du ønsker å søke om. Klikk «Søk båt plass».



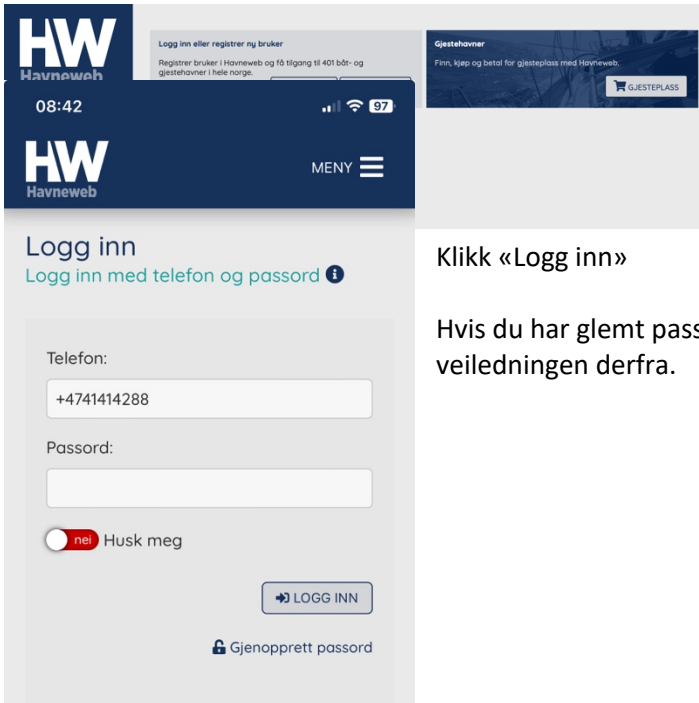
Når du er kommet til Arås båtforening, scroll ned til «Søk båt plass/ventelister», velg hva du vil søke om (fast plass, leieplass, vinterplass på vann eller vinteropplag på land), og velg plasstypen du søker om (båt plass-størrelse, kajakkhotell, søle plass, juniorplass eller oppmerket parkeringsplass). Velg så din båt, eller registrer ny båt, scroll ned til bunnen og klikk knappen «søk båt plass».



Følgende melding dukker opp:

Hvordan logge deg inn i Havneweb via PC/MAC?

Gå til <https://app.havneweb.no/dashboard>



Klikk på «Logg inn»

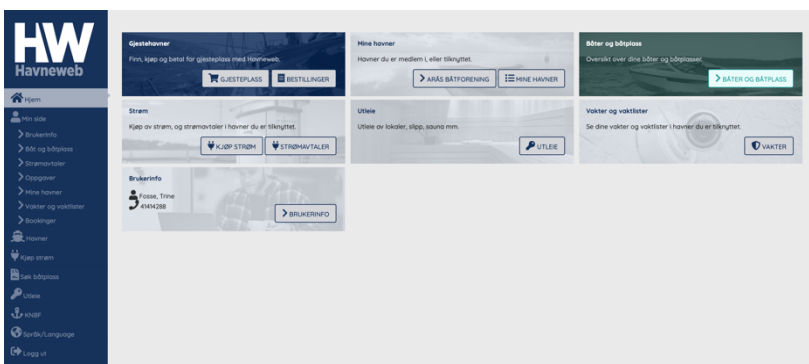
Logg deg inn med ditt telefon-nummer og passordet du har valgt.

Klikk «Logg inn»

Hvis du har glemt passordet ditt, så klikk «Gjenopprett passord» og følg veiledningen derfra.

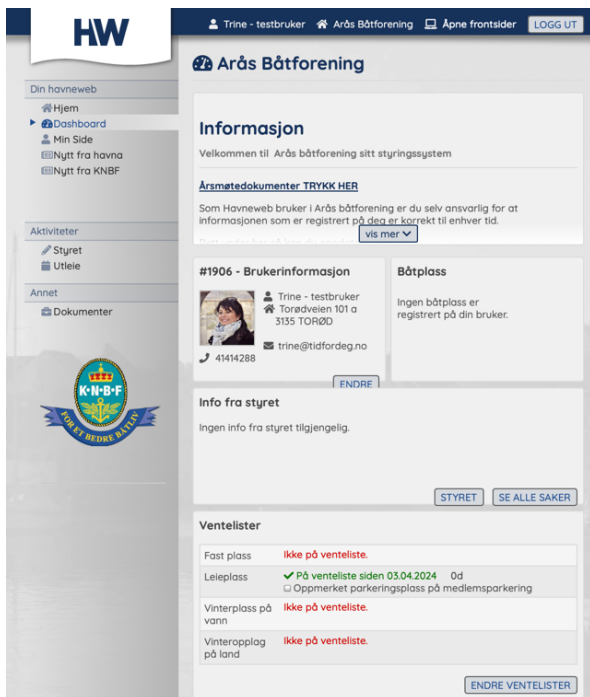


Under «Mine havner», velg «Arås båtforening»



Klikk på menyvalget «Hjem» i menyen til venstre. Her har du mange valg:

- Gjestehavner
- Dine havner
- Din båt og båtplass
- Din brukerinfo




Hvis du klikker på «Dashboard», får du tilgang til følgende når du Scroller nedover siden:

- Informasjon fra styret
- Brukerinformasjon
- Ventelister
- Fakturaer
- Kommende dugnader
- Vakter
- Dokumenter
- Utleie

Hvis du f.eks. ønsker å se hvilke ventelister du står på, Scroll ned til «Ventelister».

Hvis du ønsker å se hvilken plass du har på ventelisten, ønsker å legge deg til på en annen venteliste og/eller slette deg fra en venteliste, klikk på knappen «Endre ventelister».



Klikk i rubrikken som viser hvilken venteliste du står på, slik at den åpner seg. Da ser du en rubrikk utenfor det du står på venteliste på. I rubrikken står det hvilket nummer du har i køen.

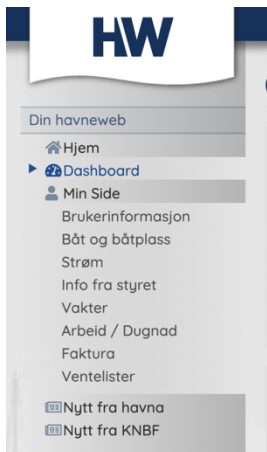
Her kan du også foreta endringer, som å slette deg fra ventelisten, legge deg til på flere ventelister, skrive inn merknader mm.

Husk å klikke «Lagre» før du går ut.

Hvis du ønsker å legge deg til på en ny venteliste, klikk på knappen «Legg til på venteliste», og fyll ut informasjon på samme måte som forklart tidligere.

Veiledning for Havneweb-brukere

Hvordan bruke Havneweb?



Klikk på menyvalget «**Min side**» og du får tilgang til følgende:

- **Brukerinformasjon.**
Her kan du redigere din brukerinformasjon, som adresse, tlf., e-post mm.
- **Båt og båt plass.**
Her kan du redigere informasjon om din båt, slette båt og/eller legge inn ny båt, sette din båt plass til fremleie og sette opp din båt plass for deling.
- **Strøm.**
Her får du tilgang til dine strømavtaler og du kan registrere inn din strømavlesning.
- **Info fra styret.**
Her får du tilgang til informasjon som styret har lagt tilgjengelig.
- **Vakter.**
Her får du informasjon om hvilke vakter du er satt opp på, og du får tilgang til vaktlisten.
- **Arbeide/Dugnad.**
Her får du informasjon om hvilke arbeidsoppgaver og/eller dugnader du er satt opp på.
- **Faktura.**
Her får du tilgang til dine fakturaer.
- **Ventelister.**
Her kan du se hvilke ventelister du står på.
NB! Hvis du ønsker å se hvilken plass du har på ventelisten, må du gå til Dashboard og Scroll ned til ventelister. Se veiledning litt høyere opp på siden.

Klikk på det du ønsker og utfør/velg det du skal gjøre (f.eks. sette din båt plass ledig for fremleie, se når du har vakt, registrere din strømavlesning, legge inn en ny båt, endre din adresse, ditt telefon-nr. eller din e-post e.l.

Søke om plass

Hvis du ønsker å sette deg på en venteliste i Arås båtforening, se menypunktet «Sette seg på venteliste» under fanen «Båthavna» på vår hjemmeside.